



紹介制度

SECURE・SUSTAINABLE・REGULATED
www.omegapro.world


紹介制度

OmegaProにお友達を紹介しパッケージを購入していただくと、以下のような報酬をお支払いします。

①ダイレクト・スポンサー報酬

ご紹介いただいた方が購入した
トレーディング・パッケージ金額の7% <週払い>

例) プレミアム・トレーダー(\$10,000)をご紹介いただくと、\$700をお支払い。



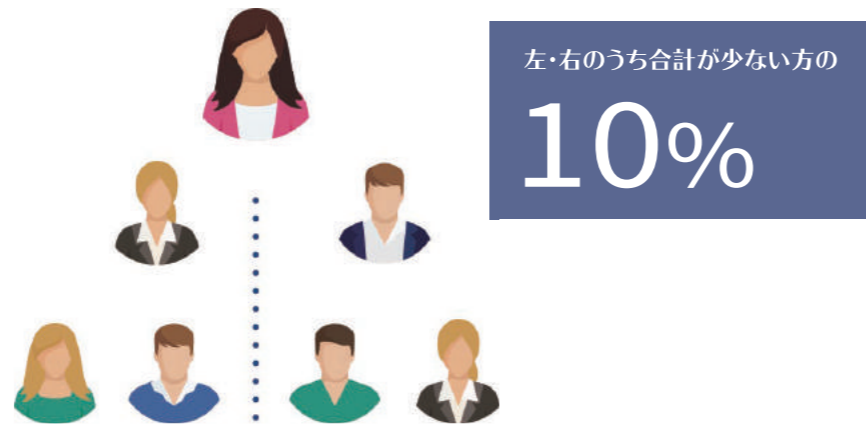
②ネットワーク報酬

2系列で紹介者を連結し、左右の合計
を比較した時、少ない方の10%。 <週払い>

例) 左の合計金額が\$5,000、右の合計金額が\$3,000の場合、\$300をお支払い。

※ご自身が\$100以上のパッケージを購入していること。
※直接紹介した人が左右に少なくとも1人ずつパッケージを購入していること。

キャリアオーバー・ルール
左と右の金額の差は、翌週に繰り越されます。



③リーダーシップ・プール報酬

右の図に基づき、左右の合計金額が特定の数字に達成しランク条件を満たすと、達成したランクに応じて3つのプールのどれかに参加することができるようになります。プール参加者は世界の月間総売上上の1%をプール参加者と分配することになります。

例) 少ない系列に\$60,000、多い系列に\$90,000ありプラチナを達成すると、プール2に参加することができます。

プール1	\$16 000 / \$24 000 (ダイヤモンド)
プール2	\$60 000 / \$90 000 (プラチナ)
プール3	\$400 000 / \$600 000 (ブルーダイヤモンド)

④その他の報酬

その他、大きな売上に貢献して下さった方々には、旅行や自動車など、特別な報酬を用意しています(次ページ参照)。

70/30ルール

紹介報酬の70%はすぐに入金できる「Eウォレット」に支払われます。30%は「トレーディング・ウォレット」に入り、12ヶ月間トレード(毎月10%支払い)します。

キャッシュ・ウォレット 70%

トレーディング・ウォレット 30%

例) \$1,000報酬が発生した場合、\$700はEウォレットに支払われます。\$300はトレーディング・ウォレットに入り、毎月\$30が12ヶ月間支払われます(合計\$360)。

【例】

発生した報酬
\$1,000

キャッシュ・ウォレット
\$700

トレーディング・ウォレット
\$300

購入パッケージの合計額に応じて受け取れる紹介報酬に上限があります

トレーダー・ステータスは、購入したことのあるパッケージの合計額で決まります(トレードが終了している分もカウント)。

●無料口座の方は「ダイレクト・スポンサー」報酬のみを受け取ることができます。キャリアオーバー・ポイントを蓄積することはできません。

トレーダー・ステータス	パッケージ米ドル価格	1週間に受け取れる報酬の上限額
無料口座	\$0	\$150
スタートアップ	\$100	\$500
ベーシック・トレーダー	\$500	\$2,500
ライト・トレーダー	\$1,000	\$5,000
プロ・トレーダー	\$3,000	\$10,000
アドバンス・トレーダー	\$5,000	\$15,000
タイクーン・トレーダー	\$8,000	\$18,000
プレミアム・トレーダー	\$10,000	\$20,000
マスター・トレーダー	\$15,000	\$25,000
エリート・トレーダー	\$25,000	\$35,000
VIPトレーダー	\$50,000	\$50,000

ランク達成条件

OMEGAPRO 紹介報酬ルール



①アソシエイト

大きい系列: 600 BVポイント
小さい系列: 400 BVポイント
育成条件: 500ドル以上パッケージを自己購入。左右に100ドルパッケージ以上の購入者を1人ずつ紹介。
褒賞: アソシエイト・ピン



②ビルダー

大きい系列: 9,000 BVポイント
小さい系列: 6,000 BVポイント
育成条件: アソシエイトを左右に1人ずつ育成。
褒賞: ビルダー・ピン



③シルバー

大きい系列: 24,000 BVポイント
小さい系列: 16,000 BVポイント
育成条件: ビルダーを左右に1人ずつ育成。
褒賞: リーダーシップ・プール1
シルバー旅行/イベント招待



④ゴールド

大きい系列: 45,000 BVポイント
小さい系列: 30,000 BVポイント
育成条件: シルバーを左右に1人ずつ育成。
褒賞: ノートパソコン



⑤プラチナ

大きい系列: 90,000 BVポイント
小さい系列: 60,000 BVポイント
育成条件: ゴールドを左右に1人ずつ育成。
褒賞: リーダーシップ・プール2
プラチナ旅行招待



⑥ダイヤモンド

大きい系列: 240,000 BVポイント
小さい系列: 160,000 BVポイント
育成条件: 小さい系列にプラチナを1人、大きい系列に2人育成。
褒賞: オメガプロ特製高級腕時計



⑦ブルーダイヤモンド

大きい系列: 600,000 BVポイント
小さい系列: 400,000 BVポイント
育成条件: ダイヤモンドを左右に2人ずつ育成。
褒賞: リーダーシップ・プール3
\$100,000ボーナス



⑧ブラックダイヤモンド

大きい系列: 1,500,000 BVポイント
小さい系列: 1,000,000 BVポイント
育成条件: ブルーダイヤモンドを左右に1人ずつ育成。
褒賞: フェラーリ



⑨クラウンダイヤモンド

大きい系列: 3,600,000 BVポイント
小さい系列: 2,400,000 BVポイント
育成条件: 小さい系列にブラックダイヤモンドを2人、大きい系列にブラックダイヤモンドを3人育成。
褒賞: ランボルギーニ・アヴェンタドール



- パッケージ未購入者でも、紹介を出せば週最大150ドルまで受け取ることができます。ただしネットワーク報酬を受け取ったり、組織下のポイントを蓄積することはできません。
- ポイントをキャリアオーバーする為には、最低100ドルのパッケージ購入が必要です。キャリアオーバーポイントに有効期限はありません。
- ネットワーク報酬を受け取る為には、左右に最低1人ずつ100ドル以上のパッケージ購入者を直接紹介する必要があります。
- ネットワーク報酬の支払いは50ドル分蓄積されてから始まります。
- 1ポイント(BV) = 1ドル
- ダイレクト・スポンサー報酬とネットワーク報酬は、自身がこれまでに購入したパッケージの合計金額に応じて受け取れる金額に上限があります。いつでもパッケージを追加購入する事により、上限を引き上げる事ができます。
- 報酬額が上限額を超えてしまった場合、ボリュームが大きいレグのポイントは支払われなかった分がキャリアオーバーしますが、支払われなかったポイント分も含めて小さいレグのボリュームはリセットされます。
- コミッションは週払いの為、ご自身がパッケージを購入する前に組織下の方がパッケージを購入したとしても、同じ週内なら後からご自身のパッケージを購入すれば報酬を受けることができます。受け取れる報酬の上限を引き上げる場合も同じです。
- 週計算は、月曜日始まりの日曜日締め(米国ロサンゼルス時間)です。
- 報酬は毎週、締めの翌日の月曜日(米国ロサンゼルス時間)に、バックオフィスのEウォレットに支払われます。
- パッケージのトレード期間が終了しても、報酬の上限を維持する為に追加でパッケージを購入する必要はありません。過去に購入したパッケージの合計金額によって上限が決まります。
- ランク達成の為に左右に必要なポイントは、直紹介系列のポイントが対象となります。
- ランクを達成する為には、左右にご自身の紹介系列内(バイナリー系列ではなく直紹介系列)に特定のランク達成者を育成する必要があります。毎月条件を維持する必要はなく、ひと月達成することにより、ランクを永久的に得ることになります。例えば、ブルーダイヤモンドを達成する為には、左右の紹介系列内にダイヤモンドが2人ずつ必要です。しかし、これは4系列必要という訳ではありません。最低2系列(左右に1つずつ)あり、1系列内に2人ダイヤモンドがいれば達成です。紹介系列内のランクは同月内に達成する必要はありません。過去に達成したランクも対象になります。
- ランク達成に必要なポイントはカレンダー月計算です。ただし、ランク評価ポイントが毎月キャリアオーバーすることはありません。
- タイトル条件を達成したら、会社にご連絡ください。対象のギフトを送らせていただきます。
- シルバー旅行/イベントの予算は一人当たり\$500です。
- プラチナ旅行の予算は一人当たり\$2,500です。

口座開設方法

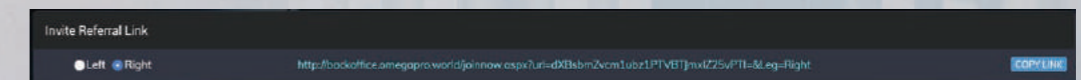


OmegaProの口座開設は無料です。
次のどちらかの方法で新規口座開設を行ってください。

1 紹介リンクを活用する

各会員のバックオフィス（管理画面）の“Dashboard”（ダッシュボード）上にある紹介リンクをコピーしてお友達に送り、口座開設希望者本人に入力していただきます。

Left（左）またはRight（右）に配置するかを設定することができます。左が選択されている間リンクから口座開設をする方は、常に左系列に配置されます。右が選択されている間は、常に右系列に配置されます。



2 紹介者が代行入力する

各会員のバックオフィス（管理画面）のメニューにある“New Register”から代行入力することができます。口座開設希望者から登録に必要な情報をいただき、入力していただきます。

The registration form includes the following fields and labels:

- ご自身のユーザー名 (Your Username)
- 登録者の氏名 (ローマ字) (Registrant Name in Roman Letters)
- 携帯番号 (Mobile Number)
- セキュリティ用の質問を選択 (Select Security Question)
- Eメールアドレス (Email Address)
- 左・右の配置選択 (Left/Right Configuration Selection)
- 国名を選択 (Select Country)
- ユーザー名 (Username)
- セキュリティ用の回答 (アルファベット) (Security Answer in Alphabet)
- パスワード (Password)
- 同意のチェック (Agree with Terms & Conditions)
- 送信 (Submit)

登録が完了すると、Transaction Password（トランザクション・パスワード）が発行されます。様々な操作時に必要なパスワードですので大切に保管してください。登録確認のメールが送信されますので、そちらもご確認ください。

詳しい登録方法や操作方法は、操作マニュアルをご参照ください。



OmegaPro, LTD.

Unit 3, 1st Floor, 6/7 St. Mary at Hill, EC3R 8EE, London
United Kingdom

support@omegapro.world